

Release 4Q2024



Parm AG
Bahnhofstrasse 31
CH-8280 Kreuzlingen
Tel.: +41 71 243 10 00
info@parm.com
parm.com

Status: 03/2025

Inhalt

Zusammenfassung.....	3
Neue Funktionen	3
Qualitätsverbesserungen	3
Fehlerbehebungen	3
1. Neue Funktionen	4
Bearbeitung von Projektattributen in der Projektstruktur	4
Neue Sortier- und Filterfunktionen im Aufgabenmanagement	6
Optimierte Kanban-Darstellung	7
Top-Down-Budgeteingabe	8
HR – Voreinstellung von Sprache und myPARM-Startseite pro User	9
2. Qualitätsverbesserungen	10
Cashflow – Dezimalwerte bei Fokussierung anzeigen und bearbeiten.....	10
Projektstruktur – Automatische Fokussierung.....	10
Mobile Zeiterfassung – Schnellere Navigation.....	10
3. Fehlerbehebungen	11
TET – Ausgaben hinzufügen	11
Arbeitsbereich – Rasteransicht nach Logbearbeitung	11
Länderauswahl in Dropdown-Menüs	11
Endloser Ladeindikator.....	11
Gantt – Abhängigkeiten wurden nicht korrekt aktualisiert.....	11

Zusammenfassung

Neu in **Version 2024.Q4**

Neue Funktionen

Wir freuen uns, eine überarbeitete Benutzererfahrung vorzustellen, die Ihren Workflow noch intuitiver und effizienter macht. Besonders Aufgaben und der Arbeitsbereich haben neue Funktionen erhalten:

- Zusammenarbeit ist jetzt noch einfacher dank einer neuen Kommentarfunktion, die nahtlose Kommunikation und Echtzeitbenachrichtigungen ermöglicht.
- Aufgaben lassen sich durch individuell farbige Markierungen und Notizen besser organisieren.
- Neue Filteroptionen sorgen für eine klarere Arbeitsumgebung, indem sie es Usern ermöglichen, sich auf die relevantesten Aufgaben zu konzentrieren.

Darüber hinaus haben wir die Bearbeitung von Projektattributen optimiert, sodass Projektinformationen schneller zugänglich und einfacher zu aktualisieren sind. Zusätzlich wurde das Budgetmanagement mit einem Top-Down-Ansatz und Echtzeit-Warnungen verbessert, um die finanzielle Kontrolle zu gewährleisten.

Qualitätsverbesserungen

Wir haben unser Engagement für Qualitätsverbesserungen im vierten Quartal fortgesetzt und eine Reihe bedeutender Optimierungen für myPARM bereitgestellt.

Für unsere Cashflow-Engine haben wir die Unterstützung von Dezimalwerten ermöglicht, die nun auch im Budgetierungsprozess anwendbar sind. Diese und weitere Verbesserungen finden Sie im Abschnitt Qualitätsverbesserungen unserer Release Notes. Wir freuen uns, Sie bei der Erkundung der neuesten Funktionen zu unterstützen, und hoffen, dass Sie dieses Release ebenso vorteilhaft finden wie wir!

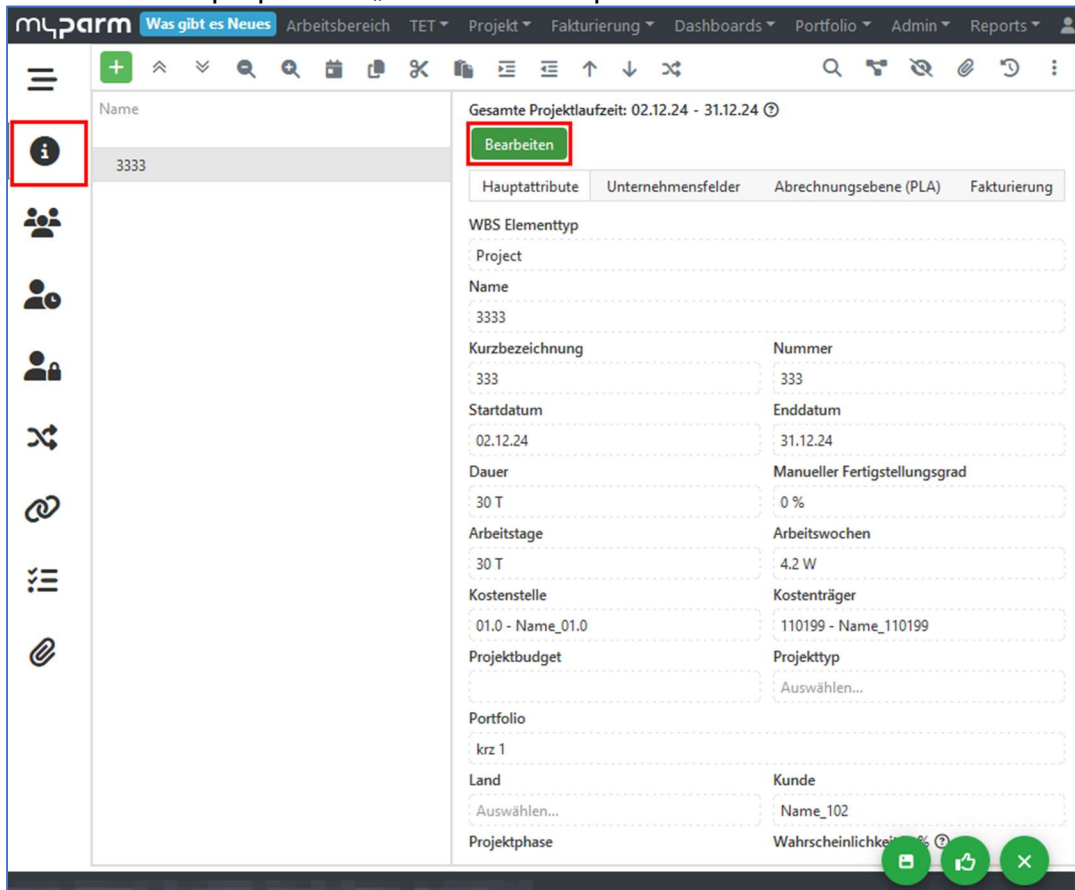
Fehlerbehebungen

Auch in der Projektmanagement-Software läuft nicht immer alles nach Plan. Wir haben einige herausfordernde Probleme angegangen und effektive Lösungen gefunden, um myPARM noch robuster und zuverlässiger für die Zukunft zu machen.

1. Neue Funktionen

Bearbeitung von Projektattributen in der Projektstruktur

Um Prozesse zu optimieren und Informationen dort verfügbar zu machen, wo sie benötigt werden, können Projektattribute nun direkt in der Projektstruktur bearbeitet werden. Der User kann die gewünschte Option im linken Menü auswählen und die Felder über das Pop-up durch „Bearbeiten“ anpassen.



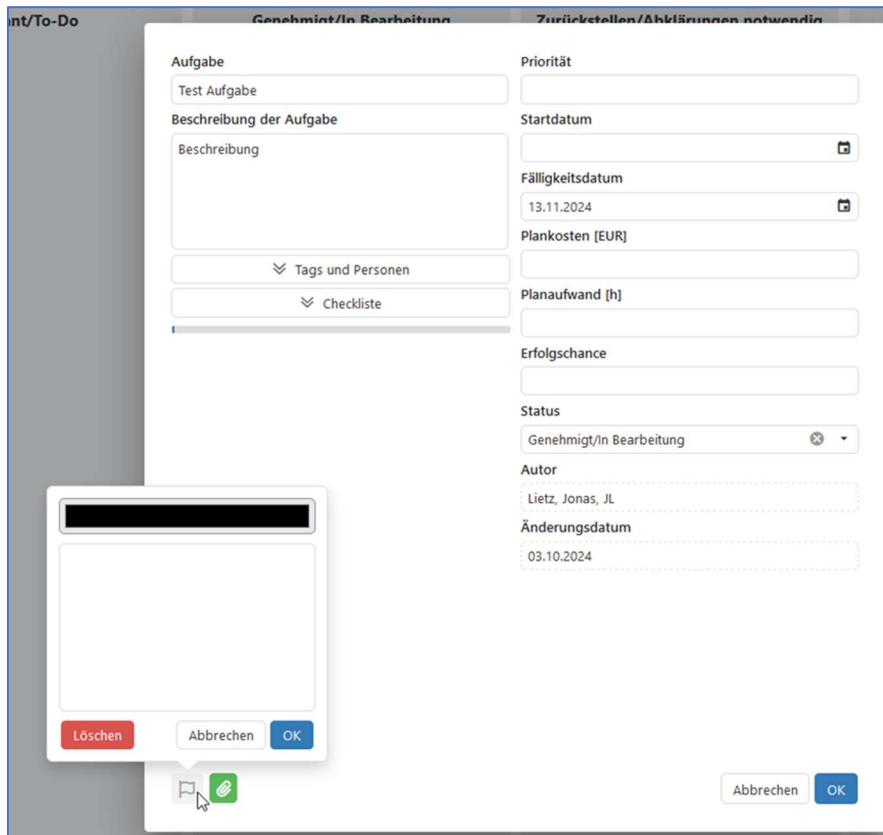
Hauptattribute	Unternehmensfelder	Abrechnungsebene (PLA)	Fakturierung
WBS Elementtyp			
Project			
Name			
3333			
Kurzbezeichnung		Nummer	
333		333	
Startdatum		Enddatum	
02.12.24		31.12.24	
Dauer		Manueller Fertigstellungsgrad	
30 T		0 %	
Arbeitstage		Arbeitswochen	
30 T		4.2 W	
Kostenstelle		Kostenträger	
01.0 - Name_01.0		110199 - Name_110199	
Projektbudget		Projekttyp	
		Auswählen...	
Portfolio			
krz 1			
Land		Kunde	
		Abbrechen OK	

Bitte beachten Sie, dass das Start- und Enddatum eines Projekts nicht bearbeitet werden kann. Ein Tooltip weist darauf hin.

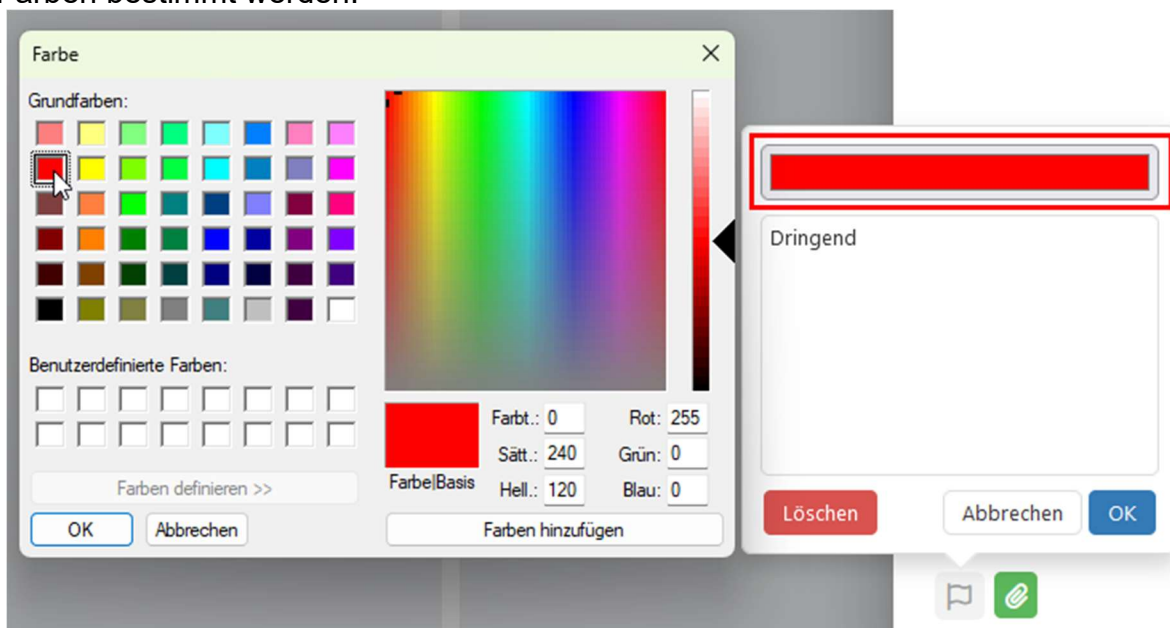
Hauptattribute	Unternehmensfelder	Abrechnungsebene (PLA)	Fakturierung
WBS Elementtyp			
Project			
Name			
3333			
Kurzbezeichnung		Nummer	
333		333	
Startdatum		Enddatum	
02.12.24		31.12.24	
Dauer		Manueller Fertigstellungsgrad	
30 T		0 %	
Arbeitstage		Arbeitswochen	
30 T		4.2 W	
Kostenstelle		Kostenträger	
01.0 - Name_01.0		110199 - Name_110199	
Projektbudget		Projekttyp	
		Auswählen...	
Portfolio			
krz 1			
Land		Kunde	
		Abbrechen OK	

Neue Sortier- und Filterfunktionen im Aufgabenmanagement

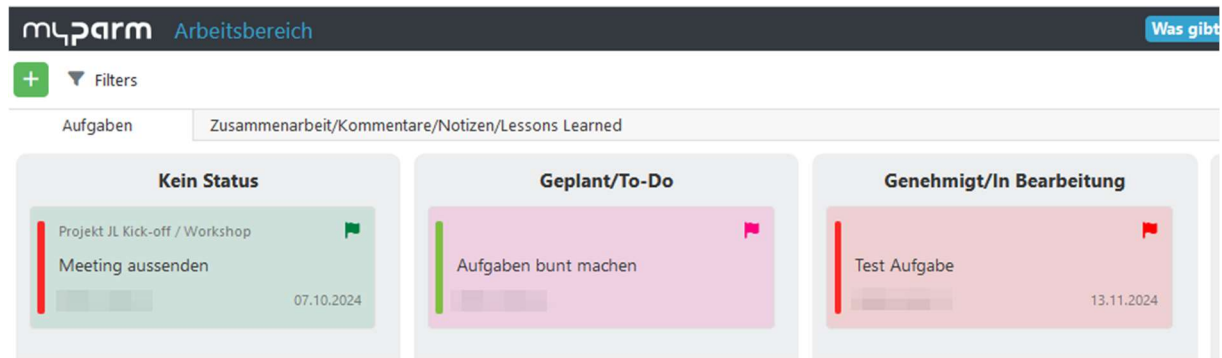
Aufgaben können nun mit farbigen Markierungen versehen werden. Wählen Sie dazu eine Aufgabe aus, legen Sie eine Flagge fest und fügen Sie bei Bedarf einen Kommentar hinzu.



Die Farbe der Kachel und der Flagge kann individuell gewählt oder aus vordefinierten Farben bestimmt werden.



Nach dem Speichern erscheint die gesamte Kachel in der gewählten Farbe, und der Kommentar wird als Tooltip angezeigt, wenn über die Flagge gehovert wird. Änderungen sind durch erneutes Öffnen der Aufgabe möglich.



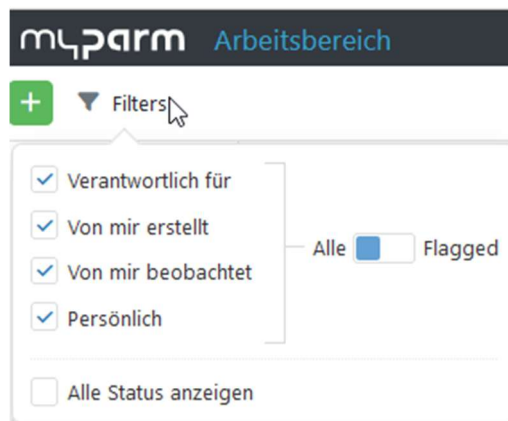
Zur besseren Übersicht werden Icons in der oberen rechten Ecke einer Kachel erst beim Hovern sichtbar.

Optimierte Kanban-Darstellung

Im Arbeitsbereich können Aufgaben jetzt nach folgenden Kriterien gefiltert werden:

- Verantwortlich für
- Von mir erstellt
- Von mir beobachtet
- Persönlich

Zusätzlich können alle Status angezeigt oder markierte Aufgaben innerhalb dieser Kategorien durchsucht werden.



Zuvor konnten Aufgaben bereits per Doppelklick hinzugefügt werden – nun wird diese Möglichkeit an passender Stelle sichtbar, wenn der Mauszeiger über den Bereich bewegt wird.



Top-Down-Budgeteingabe

Das Projektbudget-Feld wurde in den Projektattributen eingeführt. Bereits ab dem Prozessschritt „Idee erstellen“ kann das Projektbudget top-down erfasst und für die Abstimmung mit Teilprojekten (PLAs) genutzt werden.

Falls das Gesamtbudget der Teilprojekte das Projektbudget übersteigt, erscheint eine Warnung. Ein Tooltip beim Warnsymbol zeigt an, dass die Gesamtsumme der PLAs das festgelegte Budget überschreitet.

Name	Datum	Gültig ab	Typ	Beschreibung
🔍		🔍	📅	🔍
🟢 Budget	04.12.2024 17:34	31.12.2021	Basisplan	

Verrechnbares Honorar					
Honorar Typ	Honorar Total	Bereits verrechnet	Rest	Kommentar	
Eigenleistung	0.00	0.00	0.00		
Fremdleistung	0.00	0.00	0.00		
Spesen / Material	0.00	0.00	0.00		
Total	0.00	0.00	0.00		

Aufwand-Budget						
Budget Typ	Budget Total	Stunden Total	Total IST	Reststunden	Rest Total	Kommentar
Eigenleistung	1'500.00	0.00	0.00	0.00	1'500.00	
Fremdleistung	0.00		0.00		0.00	
Spesen / Material	0.00		0.00		0.00	
Total	1'500.00	0.00	0.00	0.00	1'500.00	

Zusammenfassung					
WIP	Realisierter G/V	Auftragswert	Gewinn/Verlust	Gewinn/Verlust %	POC %
-1'500.00	-1'500.00	-1'500.00	-1'500.00	-100.00	0.00

HR – Voreinstellung von Sprache und myPARM-Startseite pro User

Über **Admin** → **Organisation** → **HR** kann der Anmeldebildschirm nun individuell angepasst werden. Falls unterschiedliche Standardansichten für einzelne User oder Gruppen erforderlich sind, lassen sich diese Einstellungen einfach verwalten.

The screenshot shows the 'Persönliche Daten' (Personal Data) settings page. The 'Standard Ansicht' (Default View) dropdown menu is open, displaying the following options:

- Zeiterfassung (highlighted)
- Zeiterfassung
- Planung
- Spesen
- Projekt
- Budget
- Projekt Controlling
- Fakturierung
- Zahlungen
- Controlling
- HR
- Arbeitsbereich
- Home-Ansicht

2. Qualitätsverbesserungen

Cashflow – Dezimalwerte bei Fokussierung anzeigen und bearbeiten

Die Cashflow-Einstellungen wurden um eine neue Option zur Anzeige von Dezimalwerten erweitert. Budget- und Umsatzwerte werden nun gerundet dargestellt, zeigen aber bei Klick die exakten Zahlen mit zwei Dezimalstellen an. In schreibgeschützten Feldern, Gesamtsummen und der Gewinn/Verlust-Zeile bieten Tooltips präzise Werte. Alle Berechnungen erfolgen mit den vollständigen Dezimalwerten, um Genauigkeit zu gewährleisten. Bestehende Werte bleiben unverändert, wenn das RM bereits aktiv ist.

Anpassungen müssen erneut in den Cashflow oder das Budget kopiert werden, damit sie entsprechend sichtbar werden.

Projektstruktur – Automatische Fokussierung

Beim Hinzufügen neuer Elemente in der Projektstruktur wird der Fokus nun direkt auf das Namensfeld gesetzt. Dadurch lassen sich automatisch generierte Namen (falls aktiviert) leichter anpassen oder neue Namen für Teilprojekte, Arbeitspakete, Aktivitäten, Phasen und andere Projektstrukturelemente direkt zuweisen.

Mobile Zeiterfassung – Schnellere Navigation

Beim Aufrufen der Zeiterfassung wird nun direkt zur Listenansicht weitergeleitet, um eine effizientere Nutzung zu ermöglichen.

3. Fehlerbehebungen

TET – Ausgaben hinzufügen

Wenn ein User Ausgaben hinzufügt und die automatische Nummerngenerierung in der Organisation nicht aktiviert ist, erscheint nun eine Fehlermeldung: *„Es ist nicht möglich, die Ausgaben-Nummer zu generieren. Bitte kontaktieren Sie Ihren Administrator.“*

Falls der Administrator lediglich vergessen hat, die Einstellungen in der Organisationsstruktur zu konfigurieren, dient diese Meldung als letzte Erinnerung.

Ressourcenmanagement – Wöchentliches Dashboard

Mitarbeiter ohne zugewiesene Organisationseinheit wurden für eine gesamte Woche nicht korrekt im Dashboard angezeigt. Dieses Problem wurde gelöst und berücksichtigt nun zwei Fälle:

1. In der Woche des Arbeitsbeginns wird der Mitarbeiter der ersten zugewiesenen Organisationseinheit zugeordnet.
2. In der Woche eines Wechsels der Organisationseinheit erfolgt die Zuordnung zur Einheit, die am ersten Tag dieser Woche gültig ist.

Arbeitsbereich – Rasteransicht nach Logbearbeitung

Nach der Bearbeitung von Logs aus der Liste wurde die Rasteransicht schmaler. Dieses Problem wurde behoben, sodass die ursprüngliche Größe erhalten bleibt.

Länderauswahl in Dropdown-Menüs

Beim Eintippen von Buchstaben in der Länderauswahl wurden keine Vorschläge angezeigt. Dieses Problem wurde behoben und die Verbesserung in verschiedenen Bereichen von myPArM implementiert, darunter:

- C&S Adressen
- Absenderadressen
- Bankverbindungen
- HR – Private und geschäftliche Kontaktdaten
- Bearbeiten der Projektstruktur
- Vertragserstellung im PLA-Tab
- Kundenanlage

Endloser Ladeindikator

In seltenen Fällen blieb der Ladeindikator sichtbar, obwohl die Seite bereits geladen war. Dieses Problem wurde nun vollständig behoben.

Gantt – Abhängigkeiten wurden nicht korrekt aktualisiert

Änderungen an Vorgänger-Aufgaben wurden nicht immer in den Abhängigkeiten berücksichtigt. Dies trat nur auf, wenn zwei Sammelvorgänge verknüpft waren und

Release Notes 2024.Q4_DE

eine untergeordnete Aufgabe des ersten Sammelvorgangs über das Pop-up verlängert wurde. Bei einer direkten Anpassung im Diagramm funktionierte die Aktualisierung korrekt. Das Problem wurde behoben, sodass Abhängigkeiten jetzt zuverlässig aktualisiert werden.