



m₄pararm LQ ProfitGuard

Profitable Aufträge, klare Kennzahl

Auftrags-
management

Interaktive
Dashboards

Integrierte
Steuerung



Was ist der Lammers-Quotient?



Der Lammers-Quotient wurde entwickelt von Richard Lammers, Unternehmensberater der MSB Management-Service-Beratungsgesellschaft mbH.

Die Kennzahl vereint den **Deckungsbeitrag** mit der **Auslastung**. Ihre Kernelemente sind daher einerseits die verfügbaren Leistungsstunden und andererseits eine unternehmensindividuelle Auftragsinterpretation. So kann die Rentabilität eines Auftrags berechnet und visualisiert werden.

Um den Lammers-Quotienten zu berechnen benötigen Sie folgende Kennzahlen:

- ▶ Plankostenrechnung für das kommende, bzw. aktuelle Jahr, inkl. Planstunden der Mitarbeitenden
- ▶ Material- und Wareneinsätze
- ▶ Fremdleistungen
- ▶ Maschinen- und Gerätekosten
- ▶ Leistungsstunden der Mitarbeitenden
- ▶ Für Aufträge im Bestand oder in Bearbeitung zusätzlich der Umsatz, bzw. Leistungsstand

Profitable Aufträge. Auf einen Blick.

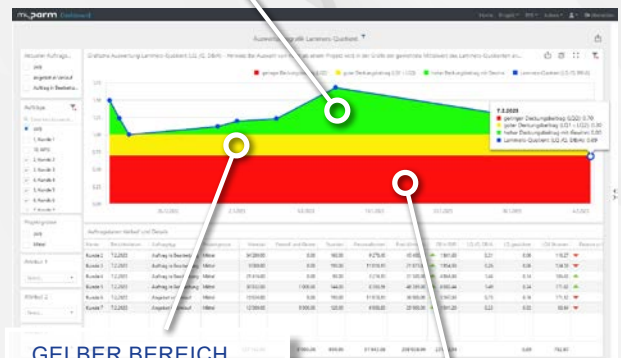
Die cloudbasierte Software myPARM LQ Profit-Guard berechnet nach dem Lammers-Quotienten die Profitabilität Ihrer Angebote, Aufträge und Projekte und stellt diese visuell aufbereitet dar. So überblicken Sie schnell und einfach, ob ein Auftrag rentabel ist.

Ob Sie Preise berechnen müssen oder überprüfen wollen, ob ein langfristiges Projekt sich noch im grünen Bereich befindet – myPARM LQ Profit-Guard liefert Ihnen die Antworten.

GRÜNER BEREICH

Hoher Deckungsbeitrag und hoher Gewinnanteil bei Aufträgen in diesem Bereich.

Vorsicht bei sehr hohen Werten: Aufgrund des hohen Preises könnten Sie Aufträge verlieren.



GELBER BEREICH

Hoher Deckungsbeitrag und geringer Gewinnanteil. Auf lange Sicht ist es besser, nur Aufträge im grünen Bereich zu haben.

ROTER BEREICH

Geringer Deckungsbeitrag und kein Gewinnanteil. Solche Aufträge sollten Sie möglichst schnell loswerden oder gar nicht erst annehmen.

Klare Übersicht Dashboard mit Auswertungsgrafik.

Im Dashboard erkennen Sie die Ergebnisse des Lammers-Quotienten auf einen Blick. Filtern Sie Angebote, Aufträge und Projekte und beobachten Sie ihre Entwicklung im Laufe der Zeit. Überblicken Sie auf diese Weise Material-, Fremd-, Maschinen- und Gerätekosten sowie geleistete Stunden, Personalkosten und den Preis. Die übersichtliche Grafik zeigt Ihnen zudem die Höhe des Deckungsbeitrags zum jeweiligen Stichtag.

So können Sie Aufträge priorisieren, optimale Preise festsetzen und Kalkulationsfehler sichtbar machen. Außerdem dient der Lammers-Quotient als Frühindikator für die Rentabilität von Aufträgen und zeigt Ihnen, ob noch Reserven bezüglich der Finanzen oder Ressourcen vorhanden sind.

Integriertes Aufgabenmanagement. Einfache Steuerung.

Setzen Sie gewonnene Erkenntnisse mit dem integrierten Aufgabenmanagement inklusive Kanban-Board sofort um. So können getroffene Massnahmen transparent und nachvollziehbar im System hinterlegt werden.

Mit dem integrierten Dokumentenmanagementsystem werden zusätzliche Informationen abgespeichert.

Involvierte Mitarbeitende werden automatisch über die Benachrichtigungsfunktion über den Status ihrer Aufgaben informiert. Zudem kann der aktuelle Status der Massnahmen jederzeit in einem eigenen Dashboard überwacht werden.



Schnelle Dateneingabe. Manuell oder mit Importfunktion.

Erfassen Sie neue Angebote, Aufträge oder Projekte mittels einem einfachen und intuitiven Eingabeformular. Aktualisieren Sie die Daten jederzeit, um Entscheidungen auf einer aktuellen Grundlage zu treffen.

Alternativ können Sie die Daten auch über die komfortable Importfunktion eingeben, beispielsweise wenn Ihnen die Daten in einer Excel-Datei vorliegen.

Funktionen von myPARM LQ ProfitGuard

	Basislizenz	Anwender	Team
Wartung der Software, inkl. Updates / Verbesserungen	x		
Infrastruktur / Hardware	x		
Bereitstellung eines redundanten Servers	x		
Lizenzen (Server Betriebssystem / Datenbank)	x		
Backup Management	x		
Performance Monitoring	x		
10GB Datenspeicher für Dokumentenmanagement	x		
Eingabeformular für Kennzahlen		x	
Dashboards / Cockpits		x	
Aufgabenmanagement / Kanban		x	x
Risikomanagement		x	x
Kollaboration (Kommentarfunktionen)		x	x
Dokumentenmanagement		x	x



Any TIME



Any WHERE



Any DEVICE



Haben Sie Fragen?


Wir beantworten sie jederzeit gerne!


Vereinbaren Sie doch einfach einen Gesprächstermin mit uns. Gerne stellen wir Ihnen unsere Software auch in einer Demopräsentation vor.







Parm AG

 Bahnhofstrasse 31
8280 Kreuzlingen
Schweiz

 +41 71 243 10 00

 info@parm.com

 parm.com