



my parm BI act

Más
que sólo **BI**

CONTROL DE ACCIONES

SUPERVISAR LOS INFORMES

VISUALIZAR DATOS

ANALIZAR LOS DATOS

AÑADIR DATOS

PREPARAR LOS DATOS

FACILITAR DATOS

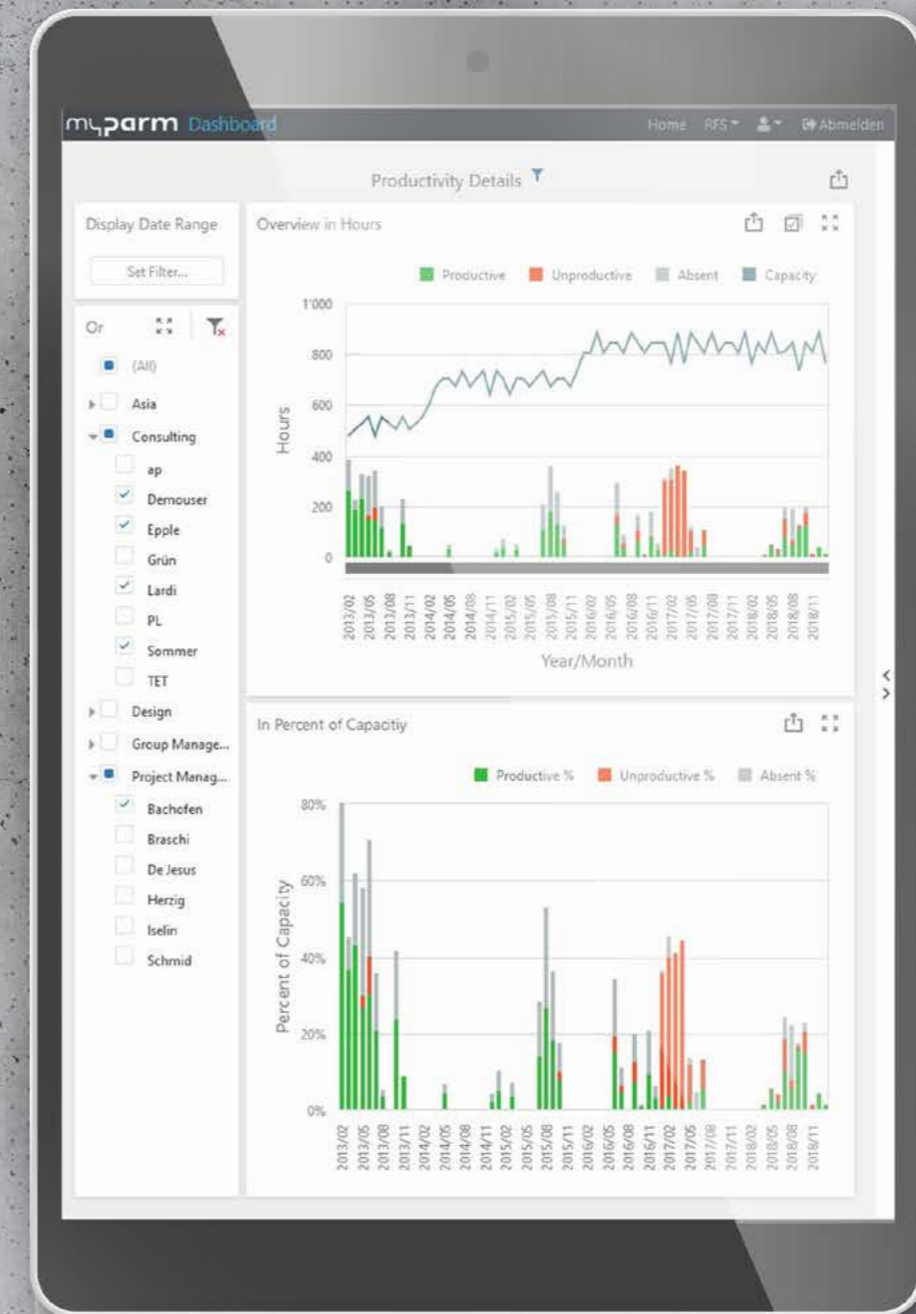
myPARM BI^{act}

MÁS QUE INTELIGENCIA DE NEGOCIOS

myPARM BI^{act} le ayuda a resolver tareas comerciales al evaluar la información relevante para la empresa y hacer esta disponible de una manera fácil de usar. Esto le permite escoger las mejores decisiones para su negocio.

Las herramientas de análisis inteligente en cuadros de mando interactivos responde exactamente las preguntas que usted formule. Los informes pueden ser visualizados en tiempo real con solo tocar un botón: exactamente en el nivel de detalle que necesita y desde diferentes perspectivas.

Con myPARM BI^{act}, no solo mantiene una visión general de sus datos, sino también traducir inmediatamente los hallazgos en acciones. De esta forma, puede planificar tareas, controlar y monitorear su implementación exitosa en el mismo sistema – desde la oficina, pero también en movimiento.



Decisiones sólidas gracias a una información centralizada

Con el software myPARM BI^{act}, podrá tomar mejores decisiones empresariales decisiones empresariales y traducirlas en acciones directamente en un solo sistema. Los cuadros de mando inteligentes y representaciones visuales le ayudarán a interpretar sus datos relevantes.

DECISIONES BASADAS EN DATOS

Integre de forma flexible myPARM BI^{act} en su estructura corporativa existente e integre sus datos de diferentes sistemas a través de numerosas interfaces. Complemente todo con datos y comentarios añadidos manualmente que están disponibles en tiempo real para todos los usuarios.

Convierta los datos brutos en información fiable y utilizable que le proporcione respuestas claras y actualizadas a todas sus preguntas. Esto le permite tomar decisiones con conocimiento de causa y disponer de más tiempo para las tareas esenciales.

ANALÍTICA INTELIGENTE

Proporcione a los usuarios una poderosa herramienta que hace que los datos sean visibles y comprensible. Tableros interactivos y un diseñador de informes les ayudan a presentar los datos exactamente de la manera adecuada para su propósitos.

La gestión integrada de la información, el análisis de amenazas y oportunidades y la previsión inteligente le ayudan a comprender los resultados.

CONTROL INTEGRADO

Utilice sus análisis de datos para traducir conocimientos directamente en medidas operativas. Con la gestión integrada de tareas, puede crear, programar y asignar tareas a su empleados directamente en el mismo sistema: esto significa que ningún cambio de sistema es necesario para su gestión. La función de comentarios le ayuda a proporcionar toda la información necesaria para ello así como para recibir comentario.

myPARM BI^{act} también tiene alarma y alerta temprana que te informa en todo momento en caso de imprevisto eventos o superación de los valores límite para que pueda reaccionar lo más rápido posible.



swiss made software
+swiss hosting

Funciones de BI sofisticadas combinadas con prácticas funciones de control

Use myPARM BI^{act} no solo para registrar y evaluar los resultados individuales de sus actividades, sino también para convertir sus datos en futuros éxitos. Reaccionar a cambios en una etapa temprana gracias a los datos actuales y ahorre costos al hacer que los procesos sean más efectivos o eficientes.



PROVEER INFORMACIÓN

Conecte el sistema con numerosas interfaces y importe sus datos reales, de planificación o de cualquier otro tipo. También puede agregar manualmente datos y comentarios importantes.



SISTEMA DE INFORMACIÓN DE GESTIÓN



RIESGOS Y OPORTUNIDADES



EVALUACIONES Y PREVISIONES VISUALES

INFORMES INDIVIDUALES

Cree informes de forma rápida y intuitivamente en tableros interactivos con una gran variedad de cartas e instrumentos. Con el diseñador de informes puede crear informes por su cuenta diseñarlos y prepararlos para imprimir o exportar en varios formatos.



GESTIÓN DE TAREAS



FUNCIÓN DE COMENTARIOS




SISTEMA DE ALARMA Y AVISO

PREPARACIÓN


ANALÍTICA

INFORMES

CONTROL

 INTERFACES a diversas fuentes de datos


 PREPARACIÓN DE DATOS


 ADICIÓN MANUAL DE DATOS

ANALIZAR Y VISUALIZAR DATOS

Cree evaluaciones, análisis y previsiones sobre sus temas en cuadros de mando interactivos. Obtenga una visión general de los riesgos y oportunidades. Visualice sus evaluaciones de forma atractiva.

 VISUAL EVALUACIONES

 DISEÑADOR DE INFORMES

 EXPORTA en diferentes formatos

CONTROL DE ACCIONES

Convierte los resultados de tu análisis en acción derecho lejos. Definir tareas y asignar ellos a sus empleados. Vincule estas tareas a proyectos, riesgos u oportunidades, por ejemplo. Establecer una priorización y monitorear su ejecución.

Integración y preparación de datos según sus necesidades individuales

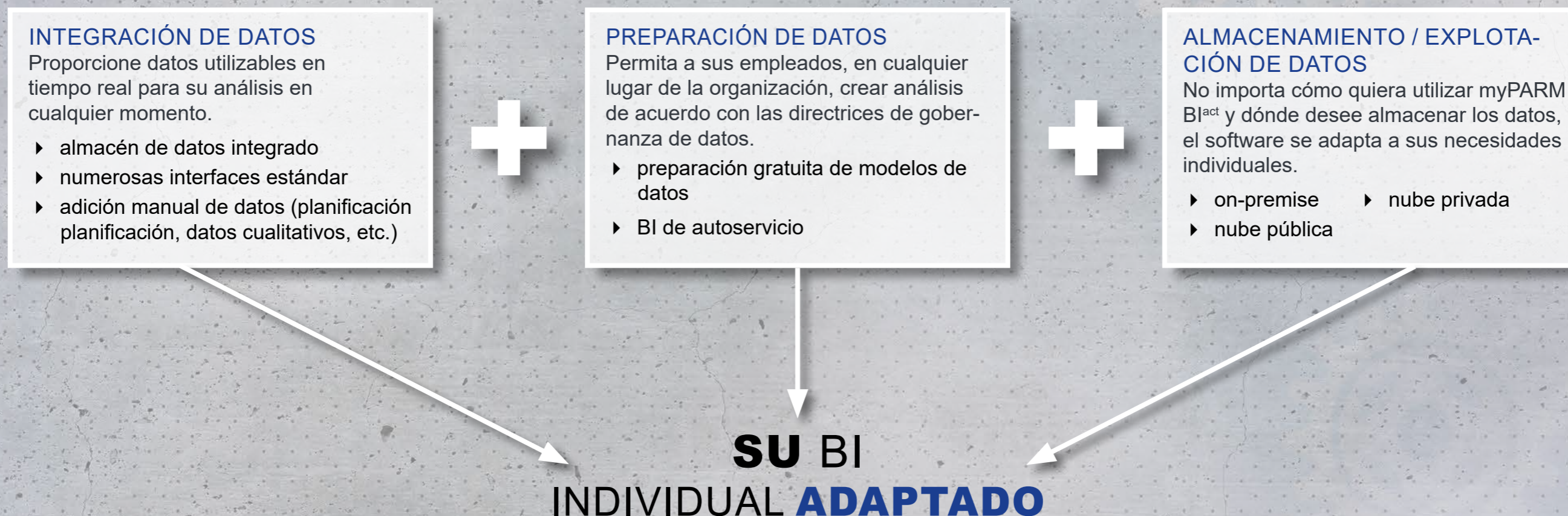
Utilice las numerosas interfaces para importar datos relevantes para la toma de decisiones y complémtelos con información introducida manualmente. Concéntrese en lo más importante para usted: sus datos. myPARM BI^{act} está diseñado para que no tenga que dedicar un tiempo valioso a la personalización.

Self-Service Business Intelligence le permite crear informes y análisis rápida y fácilmente, sin tener que recurrir a los recursos de su departamento de IT. Esto proporciona a todos los empleados un acceso fácil y fiable a los datos en tiempo real que necesitan.

FÁCIL INTEGRACIÓN EN SU INFRAESTRUCTURA IMPORTACIÓN RÁPIDA DE SUS DATOS

Se admiten las siguientes fuentes de datos: SQL, OLAP, libros de Microsoft Excel/CSV, Entity Framework, Object, Extract, XPO, JSON, Federated, MongoDB.

myPARM BI^{act} soporta las siguientes interfaces estándar con sistemas de almacén de datos como son: Microsoft SQL Server / CE / Analysis Services, Microsoft Access, Oracle Database, Amazon Redshift, Google BigQuery, Teradata, SAP Sybase Advantage / Sybase ASE / SQL Anywhere, IBM DB2, Firebird, MySQL, Pervasive PSQL, VistaDB, SQLite, archivo XML.



Análisis versátiles, previsiones inteligentes

Cree informes ad hoc o adapte los informes estándar a sus necesidades y preguntas. Con sólo pulsar un botón, recibirá todos los datos relevantes para sus decisiones. Además, será informado por el sistema de alerta temprana en caso de imprevistos o de superación de valores límite. Las potentes herramientas de análisis le permiten elaborar planes y tomar decisiones óptimas.

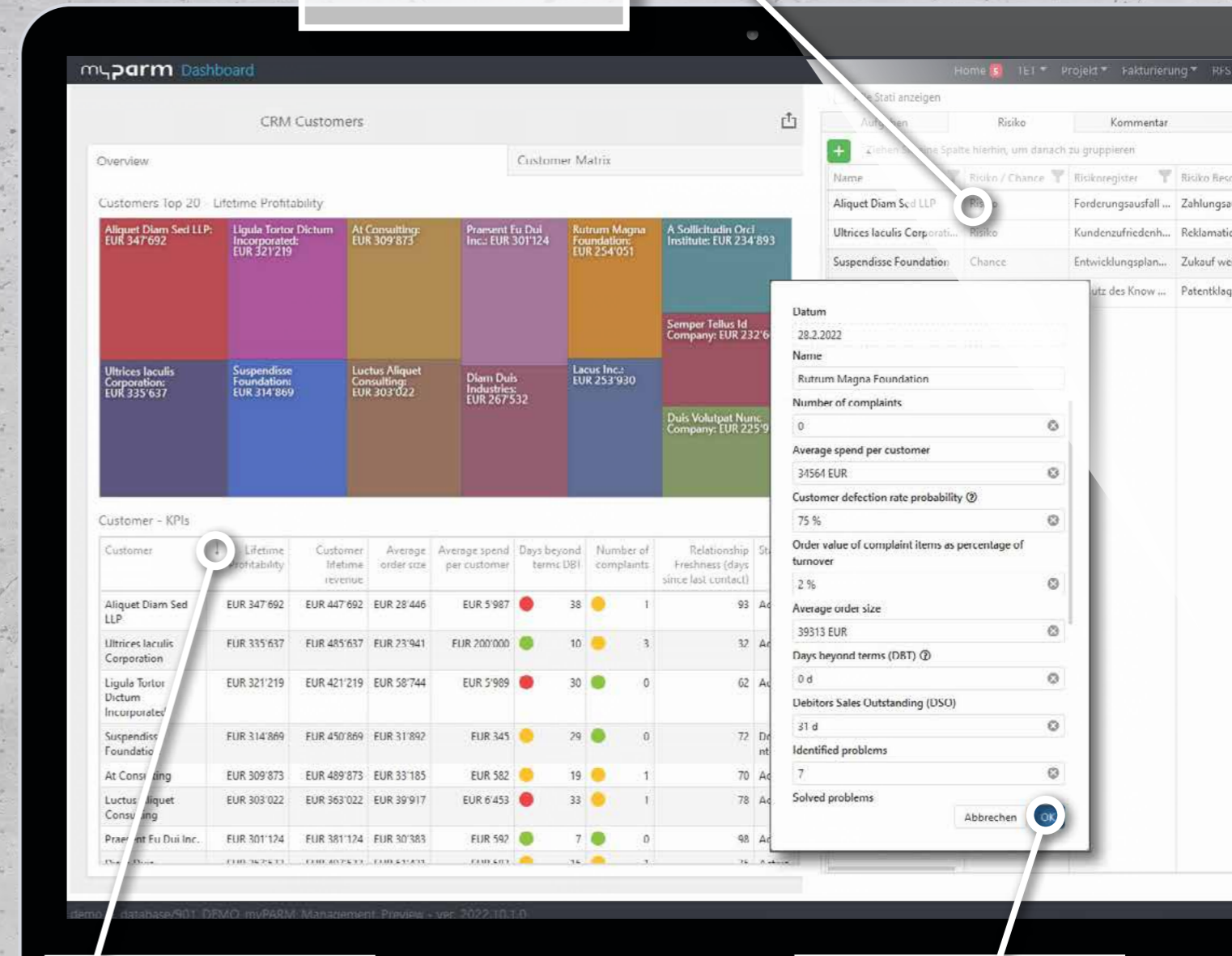
Además, le muestran tendencias importantes y análisis hipotéticos. El sistema gestión integrada de riesgos y oportunidades le ayuda en el análisis y le permite aplicar las estrategias y medidas adecuadas.



RIESGOS Y GESTIÓN DE OPORTUNIDADES
le ayuda a tomar las medidas adecuadas

DATOS TRANSPARENTES

ANÁLISIS EN TIEMPO REAL CUANDO Y DONDE SE NECESITEN



Customer Matrix

Customer	Lifetime Profitability	Customer Lifetime revenue	Average order size	Average spend per customer	Days beyond terms DBI	Number of complaints	Relationship Freshness (days since last contact)
Aliquet Diam Sed LLP	EUR 347'692	EUR 447'692	EUR 28'446	EUR 5'987	38	1	93
Ultrices laculis Corporation	EUR 335'637	EUR 485'637	EUR 73'941	EUR 200'000	10	3	32
Ligula Tortor Dictum Incorporated	EUR 321'219	EUR 421'219	EUR 58'744	EUR 5'989	30	0	62
Suspendisse Foundation	EUR 314'869	EUR 450'869	EUR 31'892	EUR 345	29	0	72
At Consulting	EUR 309'873	EUR 489'873	EUR 33'185	EUR 582	19	1	70
Luctus Aliquet Consulting	EUR 303'022	EUR 363'022	EUR 39'917	EUR 6'453	33	1	78
Praesent Eu Dui Inc.	EUR 301'124	EUR 381'124	EUR 30'383	EUR 592	7	0	98

Customer - KPIs

Customer	Lifetime Profitability	Customer Lifetime revenue	Average order size	Average spend per customer	Days beyond terms DBI	Number of complaints	Relationship Freshness (days since last contact)
Aliquet Diam Sed LLP	EUR 347'692	EUR 447'692	EUR 28'446	EUR 5'987	38	1	93
Ultrices laculis Corporation	EUR 335'637	EUR 485'637	EUR 73'941	EUR 200'000	10	3	32
Ligula Tortor Dictum Incorporated	EUR 321'219	EUR 421'219	EUR 58'744	EUR 5'989	30	0	62
Suspendisse Foundation	EUR 314'869	EUR 450'869	EUR 31'892	EUR 345	29	0	72
At Consulting	EUR 309'873	EUR 489'873	EUR 33'185	EUR 582	19	1	70
Luctus Aliquet Consulting	EUR 303'022	EUR 363'022	EUR 39'917	EUR 6'453	33	1	78
Praesent Eu Dui Inc.	EUR 301'124	EUR 381'124	EUR 30'383	EUR 592	7	0	98

Customer Details (Rutrum Magna Foundation):


- Datum: 28.2.2022
- Name: Rutrum Magna Foundation
- Number of complaints: 0
- Average spend per customer: 34564 EUR
- Customer defection rate probability: 75%
- Order value of complaint items as percentage of turnover: 2%
- Average order size: 39313 EUR
- Days beyond terms (DBT): 0 d
- Debitors Sales Outstanding (DSO): 31 d
- Identified problems: 7
- Solved problems: 0

VISUALIZACION DE DATOS

CUADROS DE MANDO INTERACTIVOS

Visualice sus datos en cuadros de mando.

- Función de desglose
- Varios filtros
- Exportación a varios formatos



EVALUACION DE DATOS

ANÁLISIS FLEXIBLE DE LOS DATOS

- Agregaciones (suma y nivel intermedio)
- Cálculos (Porcentaje del total, resumen de ejecución, diferencia, diferencia porcentual, media móvil, rango, cálculo personalizado)
- Parámetros del cuadro de mandos
- Análisis avanzado de datos



PROCESAMIENTO DE DATOS

Resumir, agrupar, clasificación, filtrado, Top N



AÑADIR MANUAL DE DATOS

proporcionar información para todos los usuarios en tiempo real

Preparación visual de los datos según sus necesidades

Los análisis se presentan visualmente de forma atractiva para que pueda obtener una óptima de los mismos. Para ello dispone de una amplia gama de opciones que puede utilizar según sus necesidades.



PIVOT

Combine, analice y correlacione grandes cantidades de datos.



GRÁFICOS

Gráficos de barras, de líneas y circulares, gráficos de dispersión / nubes de dispersión



CUADROS

Las tablas clásicas ofrecen una descripción general simple de números y datos



FICHAS

Proporcionan una rápida visión general de los ratios más importantes de diferentes objetos.



MAPAS

Mapa de geopuntos, mapa de clorepletas, mapa de burbujas, mapa circular.



MAPAS DE ÁRBOLES

le ayudan a reconocer patrones en los datos.



FILTRO

Filtro de rango, cuadro combinado, campo de lista, vista de árbol, filtro de fechas.



INDICADORES

le muestran un estado actual de forma intuitiva y rápida.

Informes y cuadros de mando fáciles de leer, fáciles de diseñar

Cree rápida e intuitivamente diversas evaluaciones en informes y cuadros de mando basados en los datos y ratios definidos en el formato de su elección. El sistema de informes activos crea informes automáticos a intervalos regulares definidos por usted o cuando se superan los valores umbral.

SISTEMA DE INFORMACIÓN DE GESTIÓN

Todos los datos relevantes para la área de responsabilidad de un vistazo para tomar decisiones estratégicas, tácticas y operativas.

DISEÑADOR DE INFORMES

Cree sus propios informes sus deseos. Adapte el diseño a su identidad corporativa y elija qué ratios y visualizaciones que desea mostrar.

GESTIÓN DE DOCUMENTOS

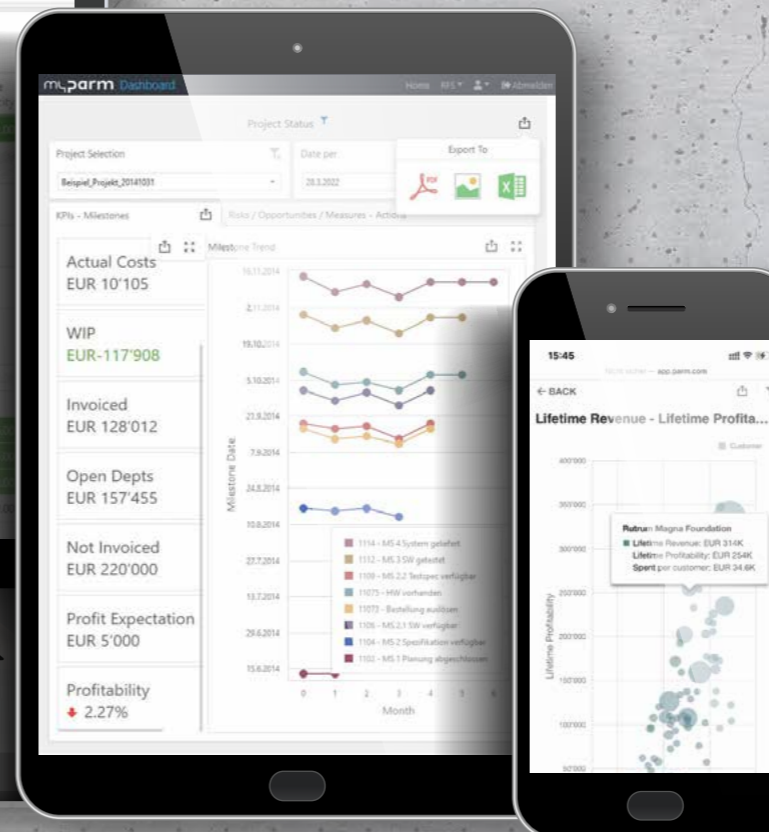
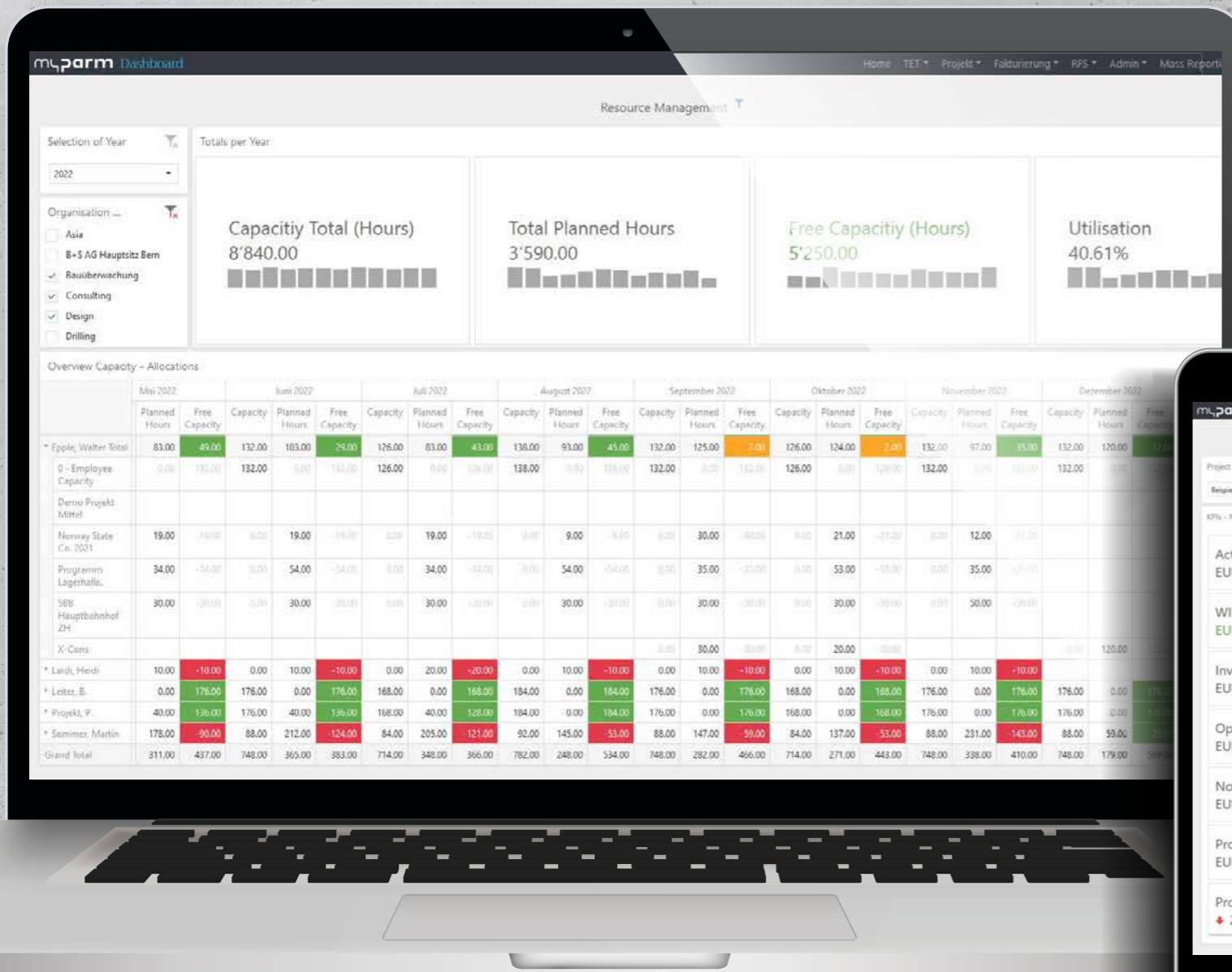
Gestión de documentos integrada para guardar información adicional sobre sus procesos, por ejemplo, documentos de texto, imágenes correos electrónicos, etc.

OPTIMIZADO PARA

Suministro automático de los distintos cuadros de mando para dispositivos móviles (smartphones, tabletas) en un formato optimizado.

EXPORTACIÓN DE DATOS

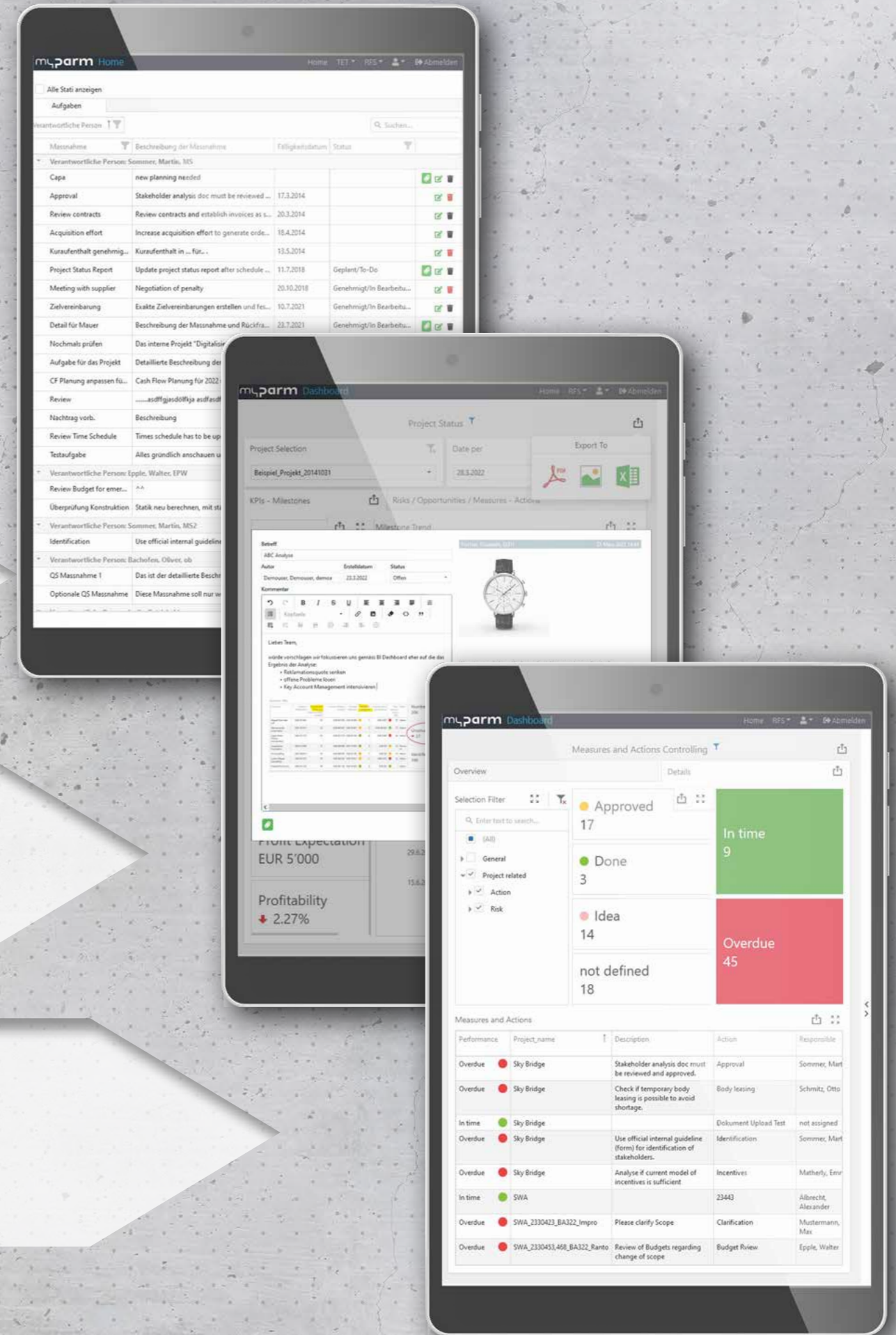
en formatos habituales como Excel, PPT, Word, PDF, XML, etc.



Convertir los resultados en tareas, controlar la ejecución de forma óptima

Optimizar el flujo de información y tareas entre la dirección, los ejecutivos y empleados en el día a día de la empresa y aumentar así la comprensión y la eficacia de sus empleados.

La gestión de tareas integrada le permite convertir inmediatamente sus conclusiones en acción. Asigne tareas de forma flexible y reciba información de sus empleados en cualquier momento sobre el estado actual, las desviaciones del plan o la tareas a través de myPARM BI^{act}.



GESTIÓN DE TAREAS



- ▶ **Planificar**, registrar y programar las tareas.
- ▶ **Vincular** tareas a actividades, riesgos, oportunidades, etc.
- ▶ **Controlar**: Priorizar, supervisar y asignar tareas.
- ▶ **Seguimiento**: Vigile el estado en tableros Kanban claros, informes y cockpits en todo momento.

COLABORACIÓN



Facilite a sus colegas y empleados información importante de forma rápida y sencilla gracias a la función de comentarios integrada. Añada comentarios útiles a las tareas, análisis, riesgos y oportunidades, etc. o solicite más información

SISTEMA DE ALERTA Y ALERTA TEMPRANA



El sistema de alerta y advertencia temprana le informa automáticamente cuando imprevistos o cuando se superan los valores límite. De este modo, puede reaccionar con rapidez y flexibilidad en cualquier momento basándose en datos y evaluaciones actuales.

Rápida implantación gracias a soluciones basadas en las mejores prácticas

El tiempo de implantación de myPARM es breve gracias a soluciones basadas en las mejores prácticas, preconfiguradas por sector y metodología de proyecto preferida. Al mismo tiempo el esfuerzo de formación es bajo, porque la interfaz de usuario está diseñada de forma intuitiva y el uso por parte del usuario se optimiza mediante el control del proceso. Las adaptaciones automáticas (personalización) de procesos y máscaras de entrada ahorran tiempo y recursos de los administradores del sistema.

¿Desea aligerar la carga de trabajo de su departamento informático interno y evitar elevados costes de inversión? Le ofrecemos el alojamiento de myPARM en la nube.

Sus ventajas:

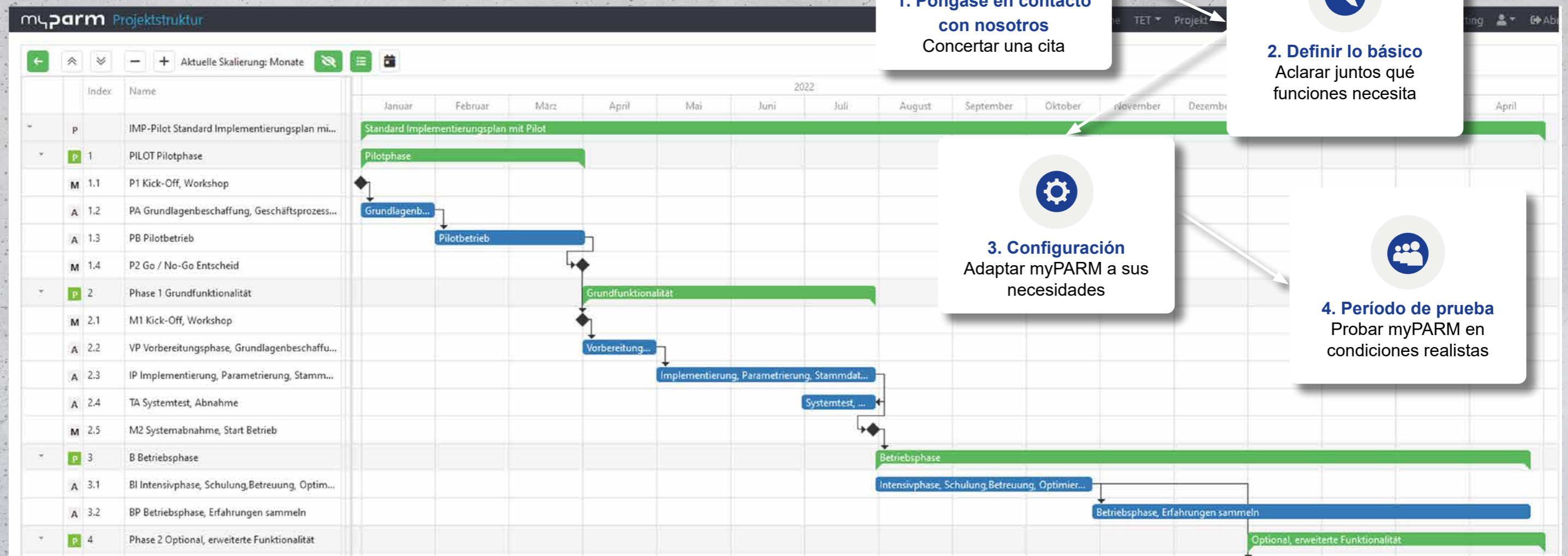
- ▶ Datos en un entorno privado en Suiza o Alemania.
- ▶ Entorno seguro, alto rendimiento.
- ▶ Ahorro en costes informáticos y de inversión.
- ▶ Copias de seguridad, seguridad de los datos y tareas administrativas realizadas por Parm

Pruebe myPARM con un proyecto piloto, sin riesgos

Brindamos lo necesario para verificar la funcionalidad del software durante el período piloto (2 a 3 meses). Su departamento de IT no necesita para participar, entonces puede iniciar actividades con un compromiso contenido.

Esto incluye:

- ▶ la infraestructura completa en un entorno hosted gratuito
- ▶ configuración básica y ajustes individuales iniciales a un costo fijo
- ▶ licencias gratuitas para todos los usuarios



Funciones de myPARM BI^{act}

Suministro de datos / gestión de datos
Gestión y explotación de datos en las instalaciones
nube privada
nube pública
Almacén de datos integrado
Preparación gratuita de modelos de datos
Introducción manual de datos
Varias interfaces
BI de autoservicio
Análisis y visualización
Cuadros de mando interactivos (desglose, filtros, etc.)
Análisis de datos:
Agregaciones (resumen y niveles intermedios)
Cálculos (Porcentaje del total, Resumen de ejecución, Diferencia, Diferencia porcentual, Media móvil, Rango, Cálculo personalizado)
Parámetros del cuadro de mandos
Preparación de datos:
Resumir
Agrupación
Ordenar
Filtrado
Top N
Análisis avanzado de datos
Añada manualmente sus propias entradas a los datos, que luego estarán disponibles para todos los usuarios en tiempo real.
Gestión integrada de riesgos y oportunidades
Visualizaciones:
Cuadrícula / hoja de cálculo
Pivote
Gráficos de barras
Gráficos de líneas
Mapa de árbol
Pies
Gráfico de dispersión
Cartas
Indicadores
Texto
Imágenes
Mapas (Mapa de puntos geográficos, mapa coroplético, mapa de burbujas, mapa circular)
Filtro (Filtro de rango, cuadro combinado, cuadro de lista, vista de árbol, filtro de fecha)
Informes
Suministro automático de cuadros de mando para dispositivos móviles (smartphones, tabletas)
Sistema de información de gestión integrado
Diseñador de informes integrado
Gestión de documentos integrada
Exportación a varios formatos
Control
Gestión integrada de tareas
Comentarios e introducción manual de datos
Colaboración: función de comentarios
Sistema integrado de alertas y avisos tempranos



¿Tiene más preguntas?

Estaremos encantados de responderle en cualquier momento!

Sólo tiene que concertar una **cita** con nosotros. Estaremos encantados de **mostrarle** nuestro software en una presentación de demostración.

Puede concertar una cita en:

<https://calendly.com/d/2qg-dyp-yjt>
o llame al número: +41 71 243 10 00

► Más información en parm.com



Parm AG

📍 Bahnhofstrasse 31
8280 Kreuzlingen
Suiza

☎ +41 71 243 10 00

✉ info@parm.com

🌐 parm.com

parm.com/es/myparm-bi