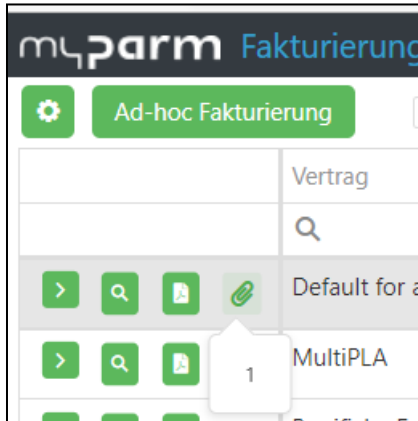


1. Rechnung mit Beilagen


Wird einer Rechnung eine Beilage angehängt, wird diese beim Ziehen vom PDF unten angehängt. Es können auch bei Rechnungen im Status 5 noch Beilagen angehängt, aber nicht mehr gelöscht werden.



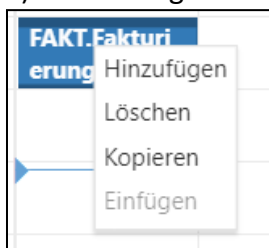
2. TET Planung

Kopieren eines bestehenden Eintrages ist auf zwei Arten möglich. Es können nur Einträge in der gleichen Woche kopiert werden. Wird ein Eintrag kopiert, kann dieser an verschiedenen Stellen eingefügt werden. Dies passiert mit der rechten Maustaste und dem Befehl «Hinzufügen». Der kopierte Eintrag ist so lange im Clipboard bis der Befehl «Speichern» gedrückt wird.

a) Der Eintrag wird markiert und auf der rechten Bildseite erscheint der Befehl «Eintrag kopieren».



b) Der Eintrag wird markiert und die rechte Maustaste gedrückt.



Hier haben wir die Befehle «Hinzufügen», «Löschen» und «Kopieren».

Es ist möglich, irgendwo in der Planungsansicht die rechte Maus zu drücken, um einen neuen Eintrag hinzuzufügen.

3. Projektcontrolling - Stunden

Für eine bessere Kontrolle und Übersicht des Kommentars, erscheint dieser nun auf 3 Zeilen. Ist der Text länger wird dieser mit der Mouse-Over angezeigt.

4. Benutzerfreundlichkeit

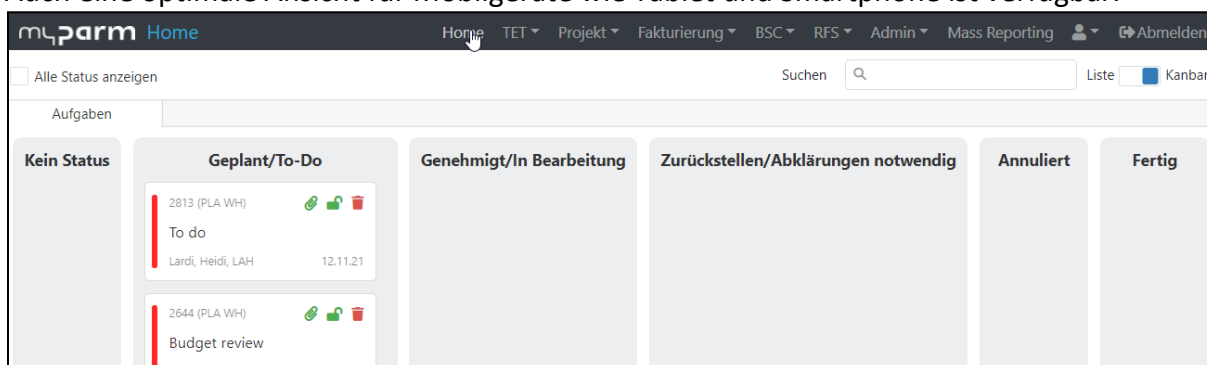
Die Hinweis- und Bestätigungs-Popups können nun direkt mit der Enter-Taste bestätigt werden. Es braucht keinen Mausclick mehr dafür.

Im Home Portal gibt es neu auch ein Suchfeld. Das vereinfacht die Arbeit beim Suchen nach etwas speziellem.

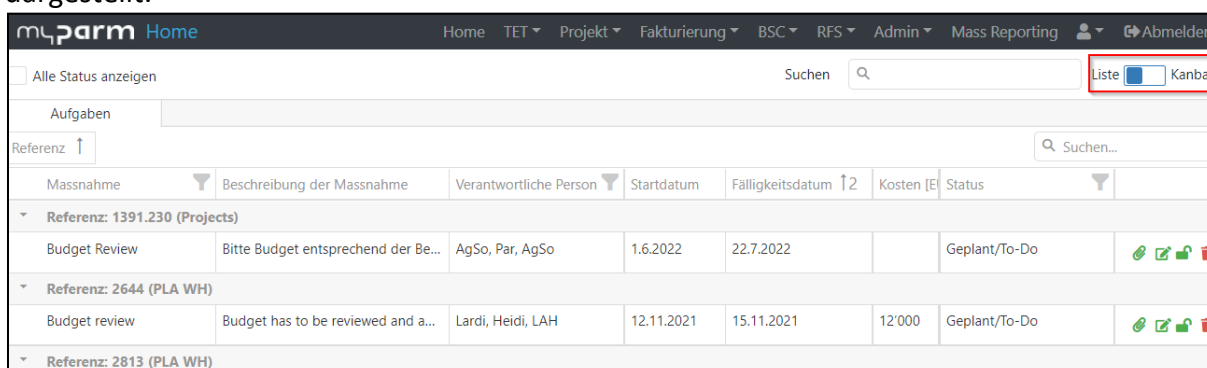
5. Home – Kanban Board

Es freut uns, Ihnen das Kanban Board in myPARM zu präsentieren. Im Home Portal sowie auch im Einzelprojektmanagement, RFS, Dashboard und im Risikomanagement werden die erteilten Aufgaben nach Stand des Prozesses bildlich dargestellt. Die Aufgabe kann vom Benutzer mit der Maus in die entsprechende Spalte gezogen werden.

Auch eine optimale Ansicht für Mobilgeräte wie Tablet und Smartphone ist verfügbar.



Wird oben rechts «Liste» gewählt, werden die Aufgaben, wie bisher, in Listenform dargestellt.



6. BSC Balanced Scorecard

BSC ist ein neues Modul in myPARM. Die BSC ist ein Konzept zur Messung, Dokumentation und Steuerung der Aktivitäten.

Voraussetzung für die Entwicklung einer Balanced Scorecard ist, dass ein Unternehmen seine Vision und Mission festlegt und die wichtigsten Ziele und die Strategie formuliert hat. In der Balanced Scorecard werden die Ziele und die Strategien in Kennzahlen überführt. Mit diesen lässt sich prüfen, ob und wie die strategischen Ziele erreicht werden.

Im Bild unten werden die Trends und die Historie angezeigt. Aktuelle Werte und Zielwerte können in Prozent oder im monetären Wert angegeben werden. Der detaillierte Status zeigt wie sich das Projekt gemäss den eingegebenen Zahlen entwickelt.

Name	Status	Kurzfristiger Tre...	Langfristiger Trend	Historie	Aktueller Wert	Zielwert	Detaillierter Status	Fokus	Nach...	Verantwortliche
1. Finance		↑	↓		152 %	100 %				
Increase company value		↑	↓		106 %	100 %			<input checked="" type="checkbox"/>	Albrecht, Alexan
Earnings per share growth (EPS)		↑	↓		16 %	15 %				

7. myPARM in Silverlight

Ab sofort ist myPARM nicht mehr in Silverlight verfügbar.